




Innenecke




vollflächiges Aufkleben des
1. Anschlußstreifens;
Abschluß bündig mit
Senkrechkante




vollflächiges Aufkleben des
2. Anschlußstreifens;
Herumführen in einer Breite
von mind. 5 cm




vollflächiges Aufschweißen des unteren,
runden Eckzuschnittes; einschließlich
Faltung im Bereich der Senkrechkante



vollflächige Verschweißung
des gefalteten Bereiches



vollflächiges Aufschweißen
des mittleren, senkrechten
Eckzuschnittes in Nierenform;
vorher Überdehnung im
Innenbereich des Ausschnittes
(siehe weiße Markierung)



vollflächiges Aufschweißen
des oberen, horizontalen
Eckzuschnittes

